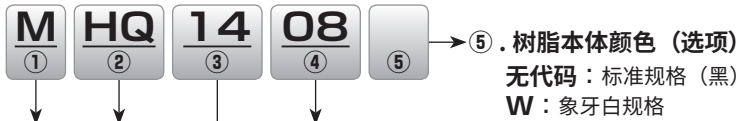


**⚠ 注意事项**  
 请务必参照本产品目录的卷尾内容以确认本页产品的注意事项、产品的通用注意事项及使用安全说明。关于最新的情况，请联系我们。

## 型号标识示例



④. 供气端口尺寸

●管子尺寸 (øD)

代码	毫米尺寸 (mm)					英寸尺寸 (inch)				
	04	06	08	10	12	16	1/4	3/8	1/2	5/8
管子外径	ø4	ø6	ø8	ø10	ø12	ø16	ø1/4	ø3/8	ø1/2	ø5/8

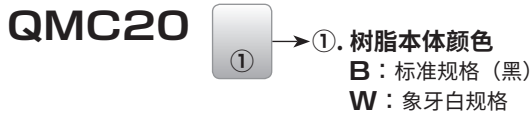
●螺纹尺寸 (R)

代码	公制螺纹		锥管螺纹						美标 NPT 螺纹	
	M5	M6	01	02	03	04	06	08	N1	N2
尺寸	M5×0.8	M6×1.0	R1/8	R1/4	R3/8	R1/2	R3/8	R1	NPT1/8	NPT1/4

③. 连接螺纹尺寸 (M)

代码	08	12	14	18	30
尺寸(mm)	M8×1.0	M12×1.0	M14×1.0	M18×1.0	M30×1.5

## 耦合模块的型号标识示例



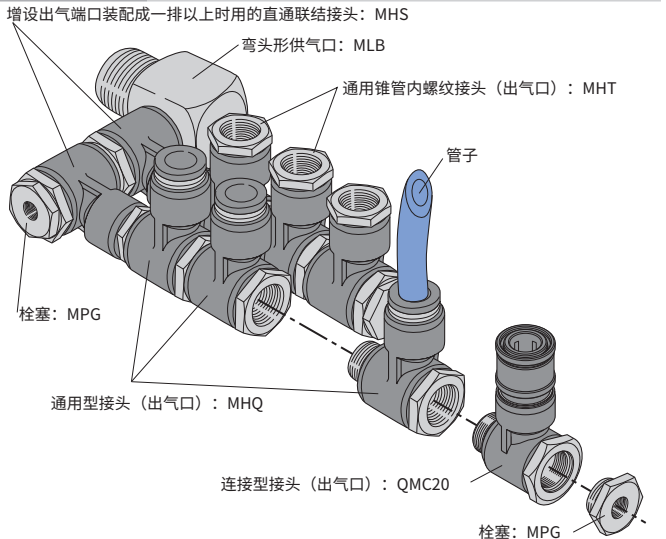
## 规格

可以使用的流体	空气
最大压力范围	1.0 MPa (使用连接型接头 QMC20 时为 0.9 MPa)
负压范围	-100 kPa
使用温度范围	0 ~ 60°C (不可冻结)

## 特性

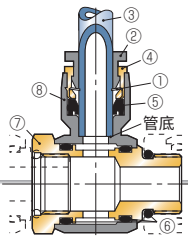
- 可确保与钢管配管拥有同样的流量。  
 外观尺寸只有钢管的大约一半。
- 可根据用途自由组合。  
 有 14 种不同形状可选。
- 还可选择装卸简单的耦合模块。  
 与其他厂商的耦合模块有兼容性。

## 装配方法



## 结构图

图为通用型接头：MHQ



No.	零件	材料
①	锁爪	不锈钢
②	释放环	POM
③	管子	聚氨酯, 尼龙等
④	导环	镀镍黄铜
⑤	弹性套	NBR
⑥	O 型圈	NBR
⑦	金属本体	镀镍黄铜
⑧	树脂本体	PBT

- 型号表内照片所示的 M 部分为组装用的公制螺纹，只要螺纹尺寸相同就可以组装。以下为组合示例。
  - 供气口：MBA, MLB, MBC, MST, MKR
  - 出气口：MHQ, MHB, MHT, QMC20
  - 柱塞：MPG, MCP
  - 需要把出气口装配成两排以上时：MHS
  - 组装用螺纹尺寸不同时：MBB
  - 组装用螺纹双方都为内螺纹时：MBN
  - 固定总管接头的支架：MZB

## 与此产品相配的管子

- 聚氨酯管 . . . . . P.84
- 聚氨酯软管 . . . . . P.85
- 空气专用聚氨酯管 . . . . . P.86
- 尼龙管 . . . . . P.89

