

⚠ 注意事项

请务必参照本产品目录的卷尾内容以确认本页产品的注意事项、产品的通用注意事项及使用安全说明。关于最新的情况，请联系我们。

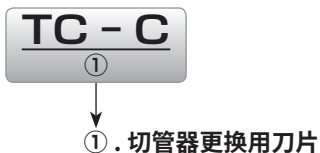
型号标识示例



品名	型号标识
切管器	TC-21

此页产品的包装规格 (销售单位)
1 个 / 1 包

更换用刀片的型号标识示例



品名	型号标识
更换用切管器刀片	TC-C

关于此页产品的补充资料
* 本产品的出售规格为 1 套 (10 个)。

此页产品的包装规格 (销售单位)
10 个 / 1 套

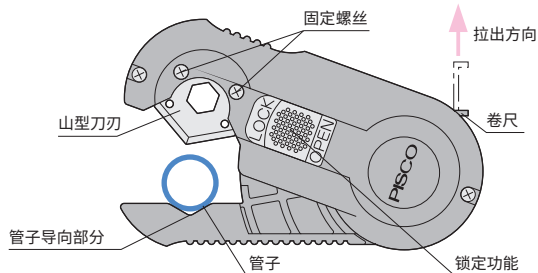
特 性

带有 2 处山型刀刃，旋转 180°后可使用另一侧新刀刃切割。

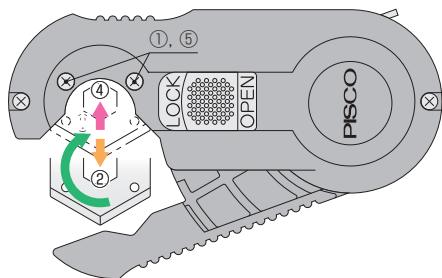
附有内置卷尺，以便于切管时量尺寸。(卷尺长度为 1m)

附有管子导向部分，可垂直平整地切割管子。

带有锁定功能 (滑动锁定)，可安全保管。



刀片更换程序



- ①在打开状态下，松开固定螺丝 (2 处)
- ②拿住刀片六角孔部分，从本体取下。
- ③将刀片旋转 180°换成另一边刀刃。
- ④抓住刀片六角孔部分，装入本体。
- ⑤拧紧螺丝固定住刀片。

与此项产品相匹配的其他产品

管系列 P.81

