

**⚠ 注意事项**  
 请务必参照本产品目录的卷尾内容以确认本页产品的注意事项、产品的通用注意事项及使用安全说明。关于最新的情况，请联系我们。

## 型号标识示例





①. 双层管剥离器

### ②. 适用管子尺寸

代码	4	6	8	10	12
管子外径 (mm)	ø4	ø6	ø8	ø10	ø12
适用管子规格	FB0425	FB0640	FB0860	FB1075	FB1290

品名	型号标识
双层管剥离器	TSC4
<b>TSC</b>	TSC6
	TSC8
	TSC10
	TSC12

 此页产品的包装规格 (销售单位)  
1 个 / 1 袋

 此页的产品在 PISCO 官方网站上有提供 CAD 数据。

## 特性

根据所需的长度可以像削铅笔一样剥离外管。

只能用于剥离 PISCO 的耐火花管 (FB)。

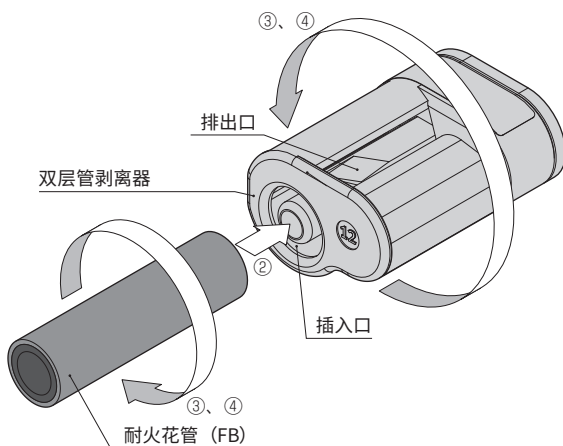
快速接头		调速阀		节流阀
耐火花型接头	黄铜接头	耐火花型调速阀	黄铜调速阀	黄铜节流阀
				



不会损伤内管。

采用了透明本体，使剥离过程变得一目了然。

## 如何使用剥离器



- ① 将耐火花管垂直剪断。
- ② 将管子插入至刀刃。
- ③ 将管子或双层管剥离器向右转，边转边将管子插入至底。
- ④ 将管子或剥离器向右转至外管完全剥离为止。  
 ※ 剥离外管时按容易转动的方向转动管子或剥离器都可。

 可登录官网有视频说明剥离器的使用方法。  
[\(https://en.pisco.co.jp/product/detail/d/d29/\)](https://en.pisco.co.jp/product/detail/d/d29/)

## 与此页产品相匹配的其他产品

耐火花管 . . . . . P.100







