

⚠ 注意事项
 请务必参照本产品目录的卷尾内容以确认本页产品的注意事项、产品的通用注意事项及使用安全说明。关于最新的情况，请联系我们。

型号标识示例

①. 针型排气阀

②. 适用螺纹尺寸 (R)

代码	公制螺纹	锥管螺纹				美制螺纹	美标NPT螺纹			
代码	M5	O1	O2	O3	O4	U10	N1	N2	N3	N4
尺寸	M5×0.8	R1/8	R1/4	R3/8	R1/2	10-32UNF	NPT1/8	NPT1/4	NPT3/8	NPT1/2

③. 外六角规格

代码	外六角规格
无代码	毫米尺寸
U	英寸尺寸

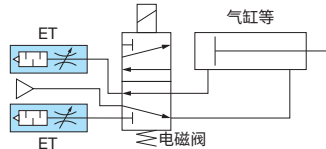
特性



低成本型节流阀。


与 PISCO 其他调速阀相比，控制排气流量成本更低。


可直接安装在电磁阀上使用。

适合在气缸上没有空间安装调速器时，或气缸周围空间狭窄导致调整阀针困难时使用。
 (请注意不要离气缸距离太远。)



形状	型号标识 ET R	型号标识 ET RU
针型排气阀  	ETM5	ETU10U
	ET01	ETN1U
	ET02	ETN2U
	ET03	ETN3U
	ET04	ETN4U

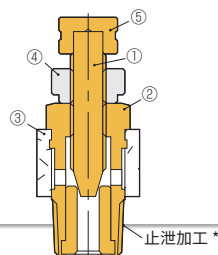
 此页产品的包装规格 (销售单位)
1 个 / 1 袋

 此页的产品在 PISCO 官方网站上有提供 CAD 数据。

规格

使用流体	空气
使用压力范围	0 ~ 0.9 MPa
使用温度范围	0 ~ 60°C (不可冻结)

结构图



No.	零件	材料
①	阀针	镀镍黄铜
②	金属本体	镀镍黄铜
③	滤芯	聚乙烯
④	锁紧螺母	铝
⑤	旋钮	镀镍黄铜

* 选择 M5 螺纹时，垫片 (SPCC + NBR) 为标配。

与此产品相配的电磁阀

电磁阀 SVB 系列 P.198

