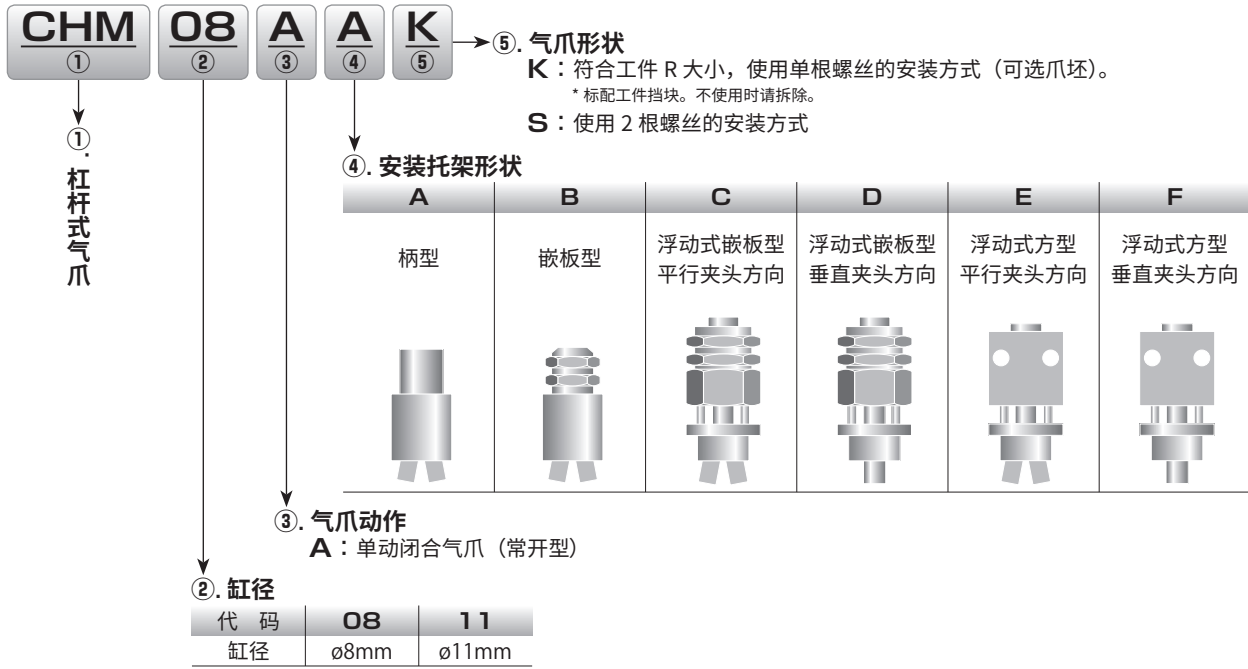


杠杆式气爪单动闭合型

⚠ 注意事项
请务必参照本产品目录的卷尾内容以确认本页产品的注意事项、产品的通用注意事项及使用安全说明。关于最新的情况，请联系我们。

型号标识示例



特性

K 型夹爪，可选择爪坯。

符合工件 R 大小，不会中心偏移，可用单根螺丝安装。

爪坯可根据工件形状加工使用。

工件挡块可使夹持更稳定。

浮动式夹头可更有效地利用工件挡块，防止因碰撞导致的工件破损。（夹爪形状：K 型）



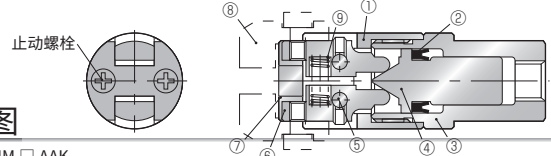
爪坯安装示例

规格

缸径	ø8 mm	ø11 mm
力矩 (0.5MPa 气爪平行时)	0.08 N·m	0.20 N·m
使用压力范围	0.2 ~ 0.7 MPa	
使用温度范围	0 ~ 60°C (不可冻结)	
润滑油	不需要	
供气端口形状·尺寸	公制内螺纹·M5 × 0.8	

结构图

图为柄型：CHM □ AAK




No.	零件	材料
①	本体 A	不锈钢
②	Y 型密封件	NBR
③	本体 B	不锈钢
④	活塞轴	不锈钢
⑤	轴	SUJ2
⑥	夹爪	不锈钢
⑦	挡块	不锈钢
⑧	爪坯 (可选项)	特殊不锈钢
⑨	回位弹簧	SWP-B

与此产品相配的接头

- 管接头 P.18
- 迷你型管接头 P.26
- 极小型接头 P.30
- 调速阀 P.115



形 状	型号标识	形 状	型号标识	形 状	型号标识
柄型 无铜离子	CHM08AAK	嵌板型	CHM08ABK	浮动式嵌板型 平行夹头方向	CHM08ACK
	CHM11AAK		CHM11ABK		CHM11ACK
					
形 状	型号标识	形 状	型号标识	形 状	型号标识
浮动式嵌板型 垂直夹头方向	CHM08ADK	浮动式方型 平行夹头方向	CHM08AEK	浮动式方型 垂直夹头方向	CHM08AFK
	CHM11ADK		CHM11AEK		CHM11AFK
					
形 状	型号标识	形 状	型号标识		
柄型 无铜离子	CHM08AAS	嵌板型	CHM08ABS		
	CHM11AAS		CHM11ABS		
					

 此页产品的包装规格（销售单位）
1个/1袋

 此页的产品在 PISCO 官方网站上有提供 CAD 数据。

爪坯的型号标识示例



①. 杠杆式气爪

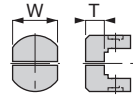
④. 尺寸

■气缸径为 8mm 时

代 码	分体爪坯	11	12	13	14	15	16
码	整体爪坯	01	02	03	04	05	06
W×T尺寸 (mm)		6×5	6×10	12×5	12×10	16×5	16×10

■气缸径为 11mm 时

代 码	分体爪坯	11	12	13	14
码	整体爪坯	01	02	03	04
W×T尺寸 (mm)		8×6	8×12	16×6	16×12



③. 安装气爪的动作和夹爪形状

AK: 单动闭合型气爪 (常开型) 符合工件 R 大小, 单根螺丝安装型产品。

②. 安装气爪的缸径

代 码	08	11
缸 径	ø8mm	ø11mm

形 状	型号标识	B	øD1	øD2	øD3	T	L1	L2	L3	L4	安装螺丝 (附带品)	适合气爪								
爪坯 	CHM08AK11	6	15	10	2.1	1	5	8	11.5	4.8	内六角螺栓 M2×4 ℓ 2只	CHM08A□K型								
	CHM08AK12						10	13	16.5											
	CHM08AK13	12					5	8	11.5											
	CHM08AK14						10	13	16.5											
	CHM08AK15	16					5	8	11.5											
	CHM08AK16						10	13	16.5											
	CHM11AK11	8	20	13	2.6	2	6	10	14	6.8	内六角螺栓 M2.5×5 ℓ 2只	CHM11A□K型								
	CHM11AK12						12	16	20											
	CHM11AK13						16	6	10				14							
	CHM11AK14							12	16				20							
	整体爪坯 	CHM08AK01					6	15	10				2.1	-	5	8	11.5	4.8	内六角螺栓 M2×4 ℓ 2只	CHM08A□K型
		CHM08AK02													10	13	16.5			
		CHM08AK03	12	5	8	11.5														
		CHM08AK04		10	13	16.5														
CHM08AK05		16	5	8	11.5															
CHM08AK06			10	13	16.5															
CHM11AK01		8	20	13	2.6	-	6	10	14	6.8	内六角螺栓 M2.5×5 ℓ 2只	CHM11A□K型								
CHM11AK02							12	16	20											
CHM11AK03							16	6	10				14							
CHM11AK04								12	16				20							