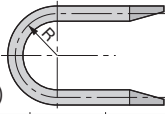


### ⚠ 注意事项

请务必参照本产品目录的卷尾内容以确认本页产品的注意事项、产品的通用注意事项及使用安全说明。关于最新的情况，请联系我们。

\* 金属支架需固定端用和移动端用 2 种。请参照右页选择所需要的金属支架。

## 型号标识示例

尺寸	代码	R19	R25	R30	R38	R45	R50	R75	R100	R150	R200
102		○									
202			○	○		○					
203				○		○					
204					○		○				
206					○		○				
306							○		○	○	
408							○	○	○	○	○
412							○	○	○	○	○
615								○	○	○	○

### ③. 尺寸 (外观尺寸: 高 × 宽)

代码	102	202	203	204	206	306	408	412	615
尺寸(mm)	12×27	20×26	20×32	22×40	22×60	34×60	40×78	40×117	64×146


### ②. 翻盖开合型

## 特性

特殊设计的翻盖可从任何一边开合。

更换和追加导线时无需考虑安装方向。

另外，合上翻盖的状态下也能确认导线情况。



## 规格


类型	102	202	203	204	206	306	408	412	615
最小弯曲半径 (mm)	19	25 30 45	30 45		38 50	50 100 150		50 75 100 150 200	75 100 150 200
最大导线·管子外径 (mm)	7	11				19	22		36
节距 (mm)	20	25		32		45		70	
连接数 (个/m)	50	40		32		23		15	
* 最大自由跨度 (m)	0.46	0.75		1		1.5		3	
最大移动行程 (m)	0.7	1.4		1.9		2.9		5.8	
最大导线·管子重量 (kg/m)	1.5	1.2		2		6	5		25
最大移动速度 (m/sec)	2.5								
塑胶轨道链条重量 (kg/m)	0.12	0.25	0.26	0.5	0.56	0.64	1.1	1.3	2.46
塑胶轨道链条本体材料	尼龙 6 + 玻璃纤维 20%								
安装金属配件材料	SUS430		SPCC + 三价光泽镀锌						
使用温度范围 (°C)	-10 ~ 80								
使用环境条件	请勿在酸性·碱性环境和热水中使用。								

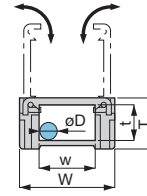
\* 最大自由跨度是指塑胶轨道链条可以水平移动的长度。

## 与此产品相配的管子

低摩擦聚氨酯管 . . . . . P.87



功能	型号标识	尺寸 (最大导线·管子外径) (mm)				
		W	T	w	t	øD (max.)
翻盖开合型 <b>HPU</b> 	HPU102-R19- <span style="border: 1px solid black; padding: 0 2px;">5</span>	27	12	20	9	7
	HPU202-R25- <span style="border: 1px solid black; padding: 0 2px;">5</span>	26	20	14	14	11
	HPU202- <span style="border: 1px solid black; padding: 0 2px;">4</span> - <span style="border: 1px solid black; padding: 0 2px;">5</span>			20		
	HPU203- <span style="border: 1px solid black; padding: 0 2px;">4</span> - <span style="border: 1px solid black; padding: 0 2px;">5</span>	32	22	20	24	19
	HPU204- <span style="border: 1px solid black; padding: 0 2px;">4</span> - <span style="border: 1px solid black; padding: 0 2px;">5</span>			40		
	HPU206- <span style="border: 1px solid black; padding: 0 2px;">4</span> - <span style="border: 1px solid black; padding: 0 2px;">5</span>	60	40	40	24.5	22
	HPU306- <span style="border: 1px solid black; padding: 0 2px;">4</span> - <span style="border: 1px solid black; padding: 0 2px;">5</span>	60	34	44	24	19
	HPU408- <span style="border: 1px solid black; padding: 0 2px;">4</span> - <span style="border: 1px solid black; padding: 0 2px;">5</span>	78	40	58	24.5	22
	HPU412- <span style="border: 1px solid black; padding: 0 2px;">4</span> - <span style="border: 1px solid black; padding: 0 2px;">5</span>	117		97		
HPU615- <span style="border: 1px solid black; padding: 0 2px;">4</span> - <span style="border: 1px solid black; padding: 0 2px;">5</span>	146	64	116	45	36	

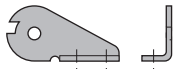
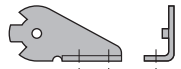
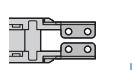
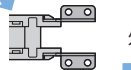
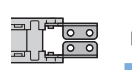
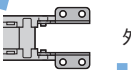
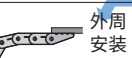
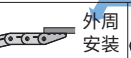
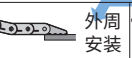
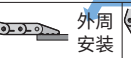


关于此页产品的补充资料

- \*1. 请从左页的型号标识选择弯曲半径填入型号标识4内。
- \*2. 5: W ⇒ 外观颜色: 象牙白
- \*3. 连接数的计算方式请参照 671 页。




此页的产品在 PISCO 官方网站上有提供 CAD 数据。

HPU 系列用 安装用金属支架									
用途	移动端用				用途	固定端用			
金属形状	 移动端用 (穿孔型)				金属形状	 固定端用 (枢轴型)			
螺丝安装位置	 内侧安装		 外侧安装		螺丝安装位置	 内侧安装		 外侧安装	
安装方向	 外周安装		 内周安装		安装方向	 外周安装		 内周安装	
塑胶轨道链条 型号	金属支架 型号标识	金属支架 型号标识	金属支架 型号标识	金属支架 型号标识	塑胶轨道链条 型号	金属支架 型号标识	金属支架 型号标识	金属支架 型号标识	金属支架 型号标识
HPU102	U1-K	U1-K	-	-	HPU102	(*)	(*)	-	-
HPU202	U2-MAO-S	U2-MAI-S	U2-MAO-S	U2-MAI-S	HPU202	U2-FAO-S	U2-FAO-S	U2-FBO-S	U2-FBO-S
HPU203									
HPU204									
HPU206	U2-MAO	U2-MAI	U2-MAO	U2-MAI	HPU206	U2-FAO	U2-FAO	U2-FBO	U2-FBO
HPU306	U3-MAO	U3-MAO	U3-MAO	U3-MAO	HPU306	U3-FAO	U3-FAI	U3-FBO	U3-FBI
HPU408	U4-MAO	U4-MAO	U4-MAO	U4-MAO	HPU408	U4-FAO	U4-FAI	U4-FBO	U4-FBI
HPU412									
HPU615	U6-MAO	U6-MAO	U6-MAO	U6-MAO	HPU615	U6-FAO	U6-FAI	-	-



关于此页产品的补充资料

- \*1. HPU102 的安装用金属支架为移动端用加固定端用的套件。另外，请注意与上表图中所示的形状不相同。
- \*2. 安装金属支架有几种不同的形状，请参照上表选择合适的金属支架。另外，移动端用 (穿孔型) 与固定端用 (枢轴型) 不为套件，需要时请分别订购。

HPU 系列用 隔板		
隔板 <b>SB4</b> 	隔板型号标识	隔板对应型号
	SB4	HPU408
	SB6	HPU412
隔板 <b>SB6</b> 		HPU615

## 计算连接数

连接数的计算公式如下

$$n = \frac{S}{2} + a + l$$

n : 连接数 (小数点以下进位。)

S : 移动行程 (mm)

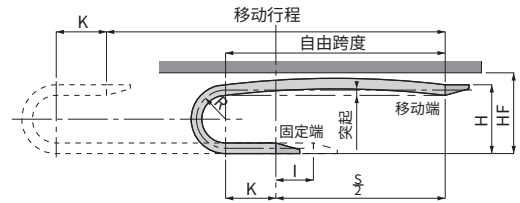
a :  $\pi R + 2K$  (R : 弯曲半径 (mm)、K : 余量 (mm))

l : 固定端不在移动行程的中心点时与中心点的距离 (mm)  
(中心点时为零)

P : 节距 (mm)

### 《参考》

使用塑胶轨道链条时, 将固定端设置于移动行程的中心点可减少塑胶轨道链条的长度。



1. 图中的标记 HF 是指塑胶轨道链条在运行到最大自由跨度时, 导线、管子等未插入状态下形成的突起高度的基础上, 可以通过的高度。
2. 需要进行特殊运行时请咨询 PISCO。

系列	R	P	H	HF	K	a	
HPU	102	19	20	50	65	20	99.7
	202	25	25	70	85	25	128.5
		30		80	95		144.2
		45		110	125		191.3
	203	30	25	80	95	25	144.2
		45		110	125		191.3
	204,206	38	32	98	118	30	179.3
		50		122	142		217.0
	306	50	45	134	160	50	257.0
		100		234	260		414.0
		150		334	360		571.0
	408,412	50	45	140	170	50	257.0
75		190		220	335.5		
100		240		270	414.0		
615	150	70	340	370	70	571.0	
	200		440	470		728.0	
	75		214	275		375.5	
	100		264	325		454.0	
HPO	202,203	20	80	95	25	144.2	
			45	110		125	191.3
	204,206	26	38	98	118	30	179.3
			50	122	142		217.0
	408,412	45	70	180	210	50	319.8
			100	240	270		414.0
			150	340	370		571.0
			200	440	470		728.0
	512	100	60	260	320	60	434.0
	819	90	150	384	445	90	651.0
			200	484	545		808.0
			250	584	645		965.0
300			684	745	1,122.0		
400			884	945	1,436.0		
HPE	408,412	45	50	140	50	257.0	
			75	190		230	335.5
			100	240		280	414.0
			150	340		380	571.0
200	440	480	728.0				
HPK	101	19	20	50	62	25	109.7
	202,203	25	30	80	95	25	144.2
			45	110	125		191.3
204,206	32	38	98	118	30	179.3	
		50	122	142		217.0	
HPM	204,205	15	79	100	15	117.9	
	206	22	30	80	95	25	144.2
HPC	203	25	30	98	120	25	144.2
			45	128	150		191.3
			60	158	180		238.4
	204	32	50	146	165	30	271.0
			90	226	245		342.6
			150	346	365		531.0
	306	45	50	160	177	50	257.0
			100	260	277		414.0
			150	360	377		571.0
	50	60	25	152	206	90	368.4
	100	90	25	227	257	90	462.6
	200	105	25	260	295	90	509.7

系列	R	P	H	HF	K	a
1520	30	25	81	100	30	154.2
	50		121	140		217.0
	75		171	190		295.5
2035	45	32	116	140	35	211.3
2550, 2560	50	36	135	160	50	257.0
	75		185	210		335.5
	100		235	260		414.0
	150		335	360		571.0
2585	60	43.5	155	180	50	288.4
	75		185	210		335.5
	100		235	260		414.0
	150		335	360		571.0
35□	100	62.5	250	280	63	440.0
	125		300	330		518.5
	150		350	380		597.0
	175		400	430		675.5
	200		450	480		754.0
45□	75	67	214	275	70	375.5
	100		264	325		454.0
	125		314	375		532.5
	150		364	425		597.0
	175		414	475		689.5
	200		464	525		754.0
250	564	625	925.0			
55□	135	91	350	400	100	623.9
	150		380	430		671.0
	200		480	530		828.0
	250		580	630		985.0
	80□		150	100		406
200		506	595		840.0	
250		606	695		997.0	
300		706	795		1,154.0	
350		806	895		1,311.0	
400		906	995		1,468.0	
45□	125	67	314	375	70	532.5
	150		364	425		597.0
	175		414	475		689.5
	200		464	525		754.0
	250		564	625		925.0
55□	150	91	380	430	100	671.0
	200		480	530		828.0
	250		580	630		985.0
1520	28[26.3]	18	95	115	23	128.6
L2020	34[31.3]		105	125		144.3
2040	31[28.8]	20	115	145	30	150.4
	38[36.3]		130	160		174.0
	58[56.3]		170	200		236.8
L2050	31[29]	20	110	140	25	141.1
2540	60[57.8]	30	185	215	35	251.5
	85[82.8]		235	265		330.0
2560	60[57.8]	30	185	215	35	251.5
L2570	46[44]	30	150	180	35	208.2
	64[61.3]		185	215		262.5
2580	60[57.8]	30	185	215	35	251.5
	85[82.8]		235	265		330.0
L3050	46[44]	30	160	190	35	208.2
3560, 35100	75[71.3]	45	240	270	50	323.9
	100[98.8]		295	325		410.2
35100	115[113.8]	45	325	355	50	457.3

※ 请注意关于 SC 系列的 R, 代码中的 R 标记和连接数计算式中的 R (表中 [ ] 内) 不同。